

Základní škola a Mateřská škola Němčany, okres Vyškov, příspěvková organizace



evropský
sociální
fond v ČR



EVROPSKÁ UNIE



MINISTERSTVO ŠKOLSTVÍ,
MLÁDEŽE A TĚLOVÝCHOVY



OP Vzdělávání
pro konkurenceschopnost



INVESTICE DO ROZVOJE VZDĚLÁVÁNÍ

VZDĚLÁVACÍ MATERIÁL kód: EU-OPVK-III/2-PRV 16

Název	Letní příroda I.
Místo zveřejnění	www.zs-nemcany.wz.cz
Příjemce podpory	ZŠ a MŠ Němčany, Němčany 37, 684 01, Telefon: +420 544 220 422 Email: zs.nemcany@centrum.cz
Autor	Bc. Tereza Čechová, DiS., eloviel@centrum.cz
Anotace	<ul style="list-style-type: none">○ Materiál je určen pro použití vy výuce prvouky v 1. ročníku ZŠ v tématu "V létě"○ Seznámení s tím co roste na zahradě a v lese○ Využití k frontální výuce a skupinové práci
Obsah	<ul style="list-style-type: none">○ Co patří k létu a co ne?○ Co roste na zahradě a co v lese?○ Doplně správně do slov○ Křížovka
Druh učebního materiálu	DUM
Ověřeno dne	25.5.2012




Škrtni obrázky, které nepatří k létu



Co roste na zahradě a co v lese aneb pomíchané čáry

Posuň obrázky tak, aby se jednotlivé čáry nepřekrývaly



Doplň písmena do slov v textu



Procházka po zahradě

Na zahradě jdou různé záh_n_y. Na těchto záhoncích rostou různé věci. Může zde vidět záhon raj__t, hned vedle lusky plné hr_š__ a taky lusky f_zo_í. Dál vidíme rostliny br__bor a taky ok_r_y, jak se plazí po zemi. Za to červené ja__dy svítí mezi zelenými lis__.



Procházka v lese

Mei vysokými boro__ce_i a jed_em_ roste spousta ka_ra_í. Stejně jako na zahradě může vidět mezi zelenými listy svítit malé červené ja__y. Hned vedle nich pak tmavé__úvky. Když ale zaprší, sbíráme také jedlé h__b_.


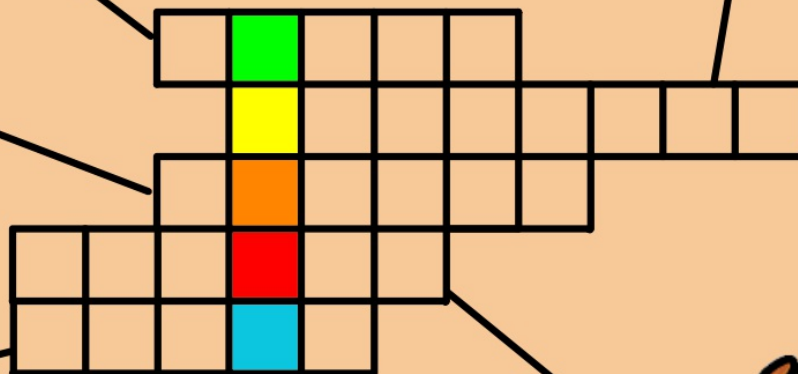


Vylušti křížovku



Jehličnatý strom s dlouhými jehličkami

Roste na zahradě a když se krájí, tak štípou oči



Dopiš na linku, kde roste obilí



Zdroje

Většina předmětů k vytvoření tohoto sešitu je součástí SW Active Inspire.
Ostatní obrázky pak pochází z CD Prvouka.

