



evropský
sociální
fond v ČR



EVROPSKÁ UNIE



MINISTERSTVO ŠKOLSTVÍ,
MLÁDEŽE A TĚLOVÝCHOVY



OP Vzdělávání
pro konkurenceschopnost


INVESTICE DO ROZVOJE VZDĚLÁVÁNÍ

VZDĚLÁVACÍ MATERIÁL kód: EU-OPVK-III/2-PRV 11

Název	Dopravní výchova
Místo zveřejnění	www.zs-nemcany.wz.cz
Příjemce podpory	ZŠ a MŠ Němčany, Němčany 37, 684 01, Telefon: +420 544 220 422 Email: zs.nemcany@centrum.cz
Autor	Bc. Tereza Čechová, DiS., eloviel@centrum.cz
Anotace	<ul style="list-style-type: none">○ Materiál je určen pro použití ve výuce prvouky v 1. ročníku ZŠ v tématu "Člověk ve společnosti"○ Slouží k seznámení s pravidly pro chodce○ Využití k frontální výuce a skupinové práci
Obsah	<ul style="list-style-type: none">○ Semafor pro auta a cyklisty, semaforey pro chodce○ Test znalostí pravidel pro chodce a cyklisty○ Dopravní značky○ Dopravní prostředky nákladní a osobní
Druh učebního materiálu	DUM
Ověřeno dne	11.5.2012



Co znamenají jednotlivé barvičky?



Přechází paní na přechodu správně? Kdy přecházíme?

Jaká barva svítí zde?



Jak se jmenují tyto čáry?

U některých přechodů najdeme toto tlačítko. K čemu slouží?



Správně odpověz a odpověď zakroužkuj:

Než přejdu přes silnici, tak:

- a. zapískám
- b. rozhlédnu se do leva i do prava
- c. vyndám si žvýkačku

Když musíme jít po silnici sami, jdeme:

- a. uprostřed po čáře
- b. v levo
- c. v pravo

Nesvíí-li semafor pro chodce, tak:

- a. přecházíme, jako by tam přechod nebyl, tzn. dobře se rozhlédneme, jestli něco nejede
- b. čekáme na zelenou
- c. jdeme zpátky domů

Když svítí červená, tak:


- a. přeběhnu přechod co nejrychleji
- b. začnu mávat na auta
- c. počkám na zelenou

Když jdu nebo jedu po silnici na kole, tak si musím na sebe vzít:

- a. co nejčernější oblečení, aby mě nebylo ve tmě vidět
- b. deštník, kdyby náhodou pršelo
- c. odrazky, aby mne projíždějící auta dobře viděla



Přiřaď ke značce název a vysvětli, co znamená




**Stezka pro chodce a
cyklisty**

JDI!



Přechod pro chodce

STŮJ!



Zákaz vstupu chodcům





Konec stezky pro chodce



Které dopravní prostředky jsou osobní a které nákladní?

Osobní

Nákladní



Zdroje:

Semafor

Dreamstime. *Dreamstime* [online]. 2000 [cit. 2012-05-10]. Dostupné z:
<http://www.dreamstime.com/stock-images-3d-traffic-light-image7785864>

Ostatní objekty použité k vytvoření sešitu jsou součástí SW Active Inspire, popř. CD Prvouka.

